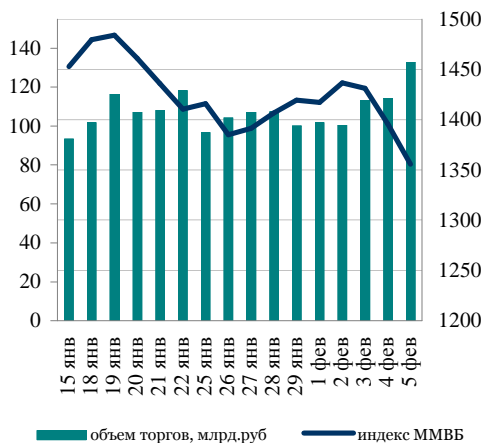




РМБ-Daily

Рынок акций (ММВБ)



Движения рынка

| США | Европа | Азия | Фьючерсы США | Фьючерсы Европа | нефть | ADR |
|-----|--------|------|--------------|-----------------|-------|-----|
| ↑ | ↓ | ↓ | ↓ | ↓ | ↑ | ↓ |

События на сегодня - 8 февраля 2010 г.

9:45 Швейцария:
Уровень безработицы за Январь

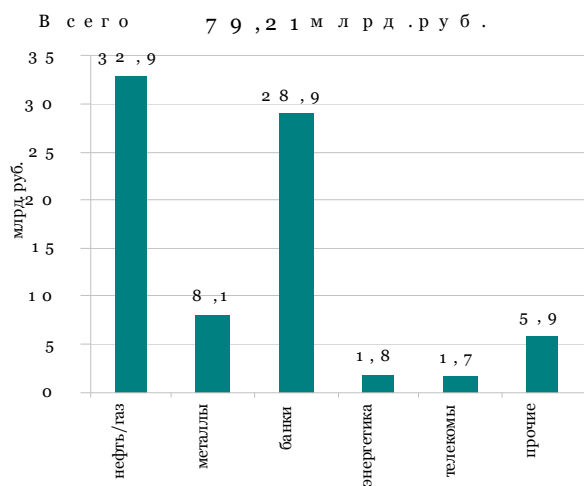
Индексы

| | | | | |
|-------------|-------|---|----------|--------|
| MICEX | Rus | ↓ | 1 355,64 | -2,88% |
| RTSI | Rus | ↓ | 1 463,01 | -2,93% |
| DJA | U.S. | ↑ | 10012,23 | 0,10% |
| S&P 500 | U.S. | ↑ | 1066,19 | 0,29% |
| Nasdaq | U.S. | ↑ | 2141,12 | 0,74% |
| BOVESPA | Braz | ↓ | 62762,70 | -1,83% |
| FTSE 100 | UK | ↓ | 5060,92 | -1,52% |
| DAX | Ger | ↓ | 5434,34 | -1,79% |
| CAC 40 | Fra | ↓ | 3563,76 | -3,40% |
| Nikkei 225 | Jap | ↓ | 9951,82 | -1,05% |
| Hang Seng | HongK | ↓ | 19575,90 | -0,45% |
| Shanghai C. | China | ↓ | 2938,19 | -0,04% |
| TWII | Taiw | ↑ | 7215,88 | 0,04% |
| KOSPI | Kor | ↓ | 1552,79 | -0,91% |
| BSE 30 | Ind | ↓ | 2453,68 | -2,59% |
| ASX 200 | Aus | ↑ | 4538,80 | 0,14% |

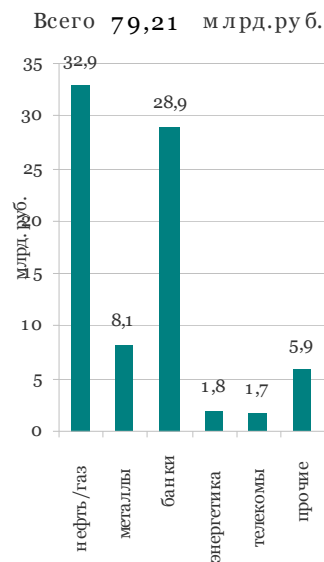


Макроэкономические данные и значимые индикаторы

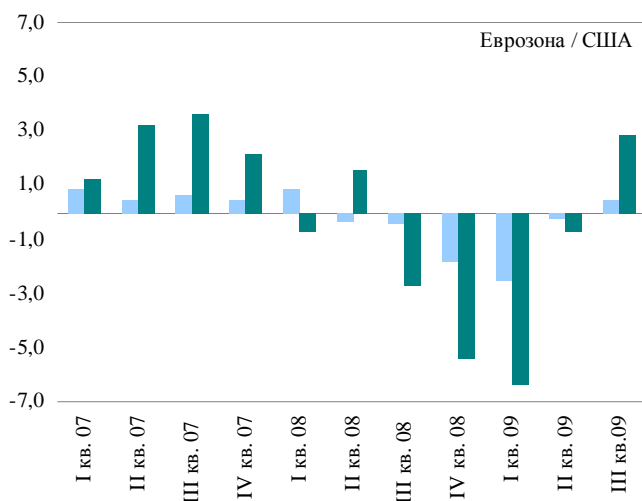
Индексы RTS и MSCI EMI



Оборот на ММВБ



Индекс ВВП Еврoзона/США



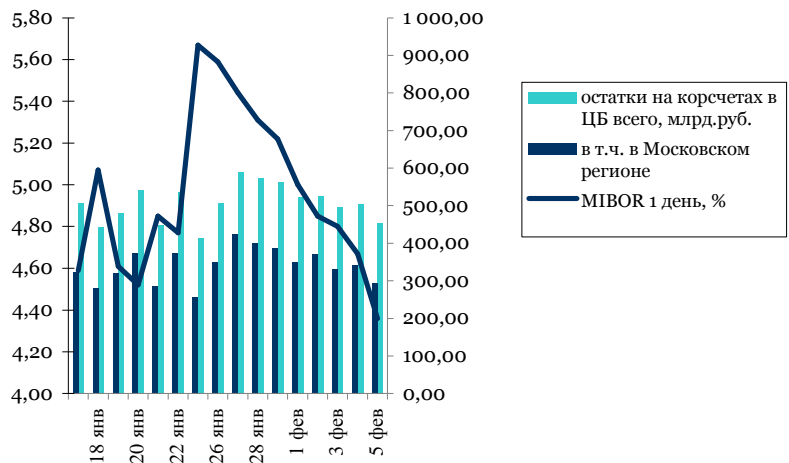


ММВБ



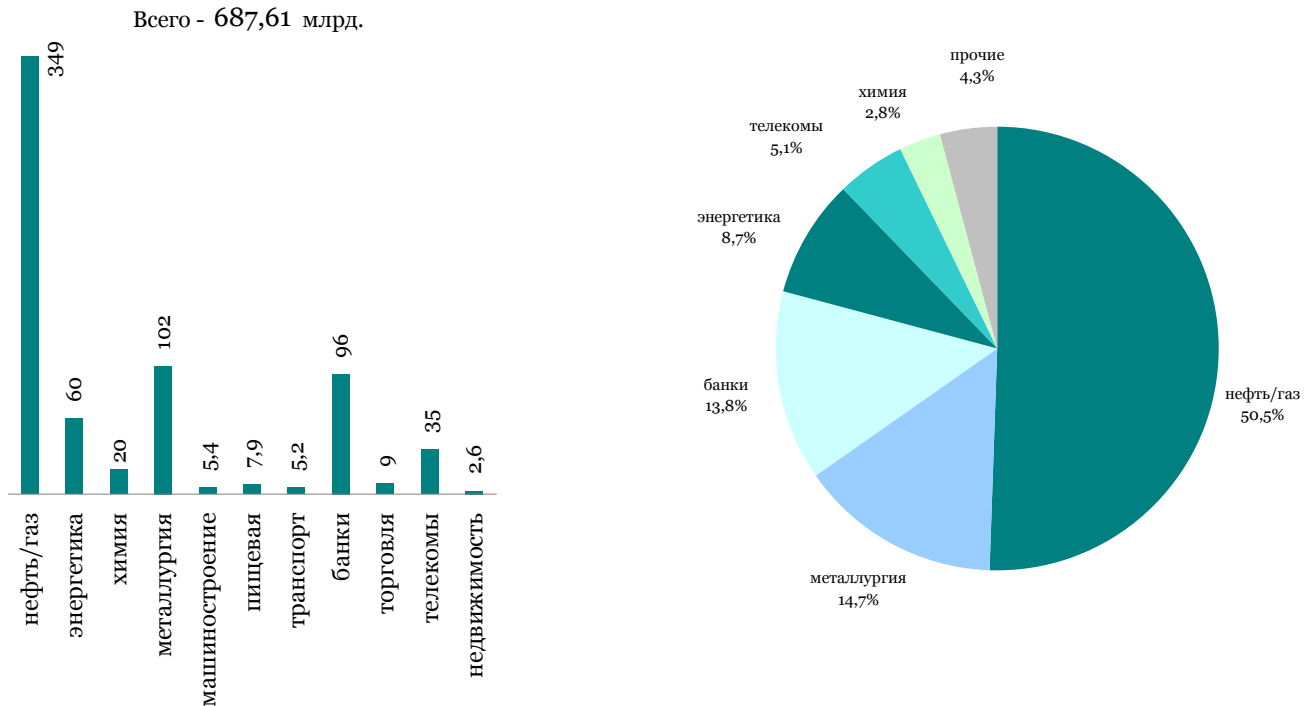
Денежно-кредитная статистика

| | | | |
|-------------------------|---|--------|---------|
| МIBID 1 день | ↓ | 3,30 | -4,62% |
| МIBOR 1 день | ↓ | 4,36 | -6,64% |
| Остатки на к/сч, РФ | ↓ | 453,90 | -9,76% |
| Остатки на к/сч, Москва | ↓ | 293,60 | -14,03% |
| Депозиты в ЦБ | ↑ | 541,70 | 6,13% |
| UST-10 | ↓ | 3,57 | -0,28% |
| Russia-30 | ↑ | 5,46 | 0,74% |
| Спрэд | ↑ | 1,89 | 2,72% |
| EMBI+ | ↓ | 489,19 | -0,28% |

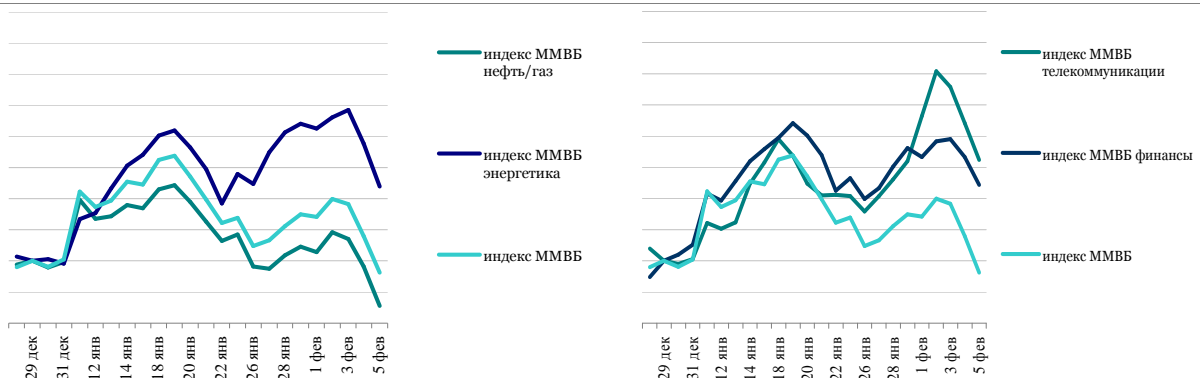




Капитализация российских компаний по секторам на 08.02.2010 (ММВБ)



Динамика индекса ММВБ и отраслевых индексов



Экономические индикаторы России

| | | | | | | |
|---|-----------|------|-------|-----------|------|-------|
| Индекс ВВП | III кв. | 2009 | -8,9% | III кв. | 2008 | 6,0% |
| Индекс промышленного производства | 11 мес. | 2009 | 1,5% | 11 мес. | 2008 | -8,7% |
| Индекс потребительских цен | 12 мес. | 2009 | 8,8% | 12 мес. | 2008 | 13,3% |
| Чистый экспорт товаров, \$ млрд. | 10 мес. | 2009 | 13,1 | 10 мес. | 2008 | 11,6 |
| Счет внешних операций с капиталом и финансовыми инструментами, \$ млрд. | III кв. | 2009 | -31,5 | III кв. | 2008 | -19,3 |
| Золотовалютные резервы, \$ млрд. | 25 дек 09 | | 437,7 | 18 дек 09 | | 440,4 |

Суверенный рейтинг России:

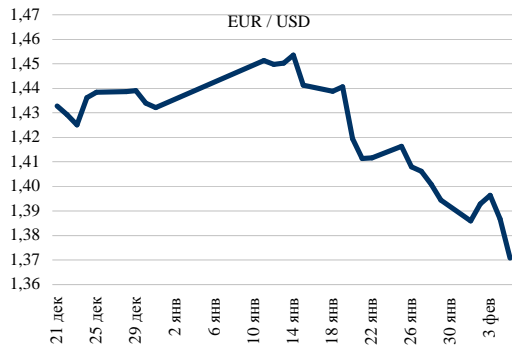
S&P - BBB (негат.), Moody's - Baa1 (нейтр.), Fitch - BBB (негат.)

Экономическая статистика

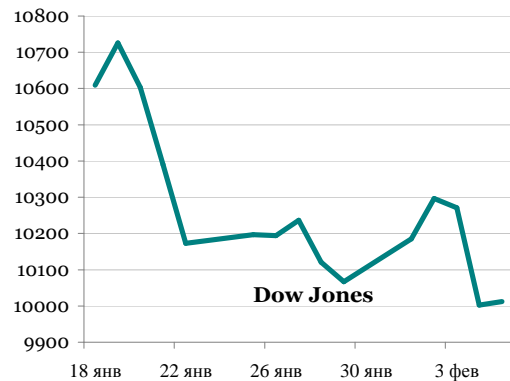
| Дата | Время | Индикатор | Страна | Период | Факт | Прогноз | Пред | Ед. изм. |
|---------------|-------|---|-----------------------|----------|--------|---------|-------|----------|
| 12 Февраля | 17:55 | Индекс потребительского доверия (Университет Мичигана) (предв.) | США | Февраля | - | 75.0 | 72.8 | пункты |
| | 14:30 | Валютные резервы | Индия | 05/02/10 | - | - | 280.9 | млрд USD |
| | 13:00 | ВВП предварительный, к/к | Еврозона | 4 кв | - | 0.30 | 0.40 | % |
| | 13:00 | Промышленное производство, м/м | Еврозона | Декабрь | - | 0.2 | 1.0 | % |
| | 10:00 | ВВП предварительный, к/к | Германия | 4 кв | - | 0.20 | 0.70 | % |
| | 2:50 | Чистые вложения нерезидентов в японские акции | Япония | 05/02/10 | - | - | -32.9 | млрд JPY |
| | | | Национальный праздник | Индия | - | - | - | - |
| 11 Февраля | 18:00 | Производственные запасы | США | Декабрь | - | 0.4 | 0.4 | % |
| | 16:30 | Розничные продажи | США | Январь | - | 0.3 | -0.3 | % |
| | 16:30 | Количество обращений за пособиями по безработице | США | 05/02/10 | - | 461 | 480 | тыс |
| | 11:15 | Индекс потребительских цен, м/м | Швейцария | Январь | - | -0.50 | -0.20 | % |
| | 5:00 | Индекс потребительских цен, г/г | Китай | Январь | - | 2.0 | 1.9 | % |
| | | Национальный праздник | Япония | - | - | - | - | |
| 10 Февраля | 18:30 | Запасы нефти за неделю (изменение) | США | 05/02/10 | - | - | 2.3 | млн барр |
| | 18:30 | Запасы нефти (абсолютное значение) | США | 05/02/10 | - | - | 329.0 | млн.барр |
| | 16:30 | Торговый баланс товаров и услуг | США | Декабрь | - | -35.5 | -36.4 | млрд \$ |
| | 12:30 | Промышленное производство, м/м | Великобр. | Декабрь | - | 0.20 | 0.40 | % |
| | | | Торговый баланс | Китай | Январь | - | 19.50 | 18.40 |
| 9 Февраля | 12:30 | Торговый баланс | Великобр. | Декабрь | - | -6.63 | -6.78 | млрд GBP |
| | 10:00 | Торговый баланс | Германия | Декабрь | - | 15.0 | 17.2 | млрд EUR |
| | 10:00 | Индекс потребительских цен | Германия | Январь | - | -0.6 | 0.8 | % |
| 8 Февраля | 9:45 | Уровень безработицы | Швейцария | Январь | - | 4.30 | 4.20 | % |



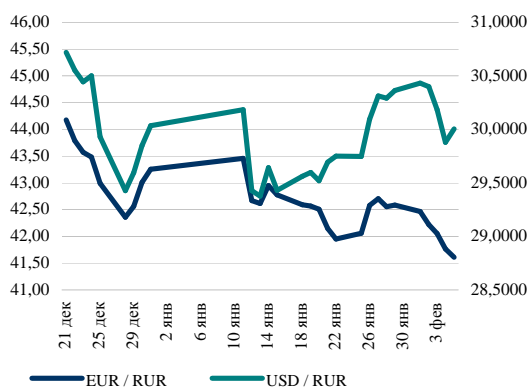
EUR - USD



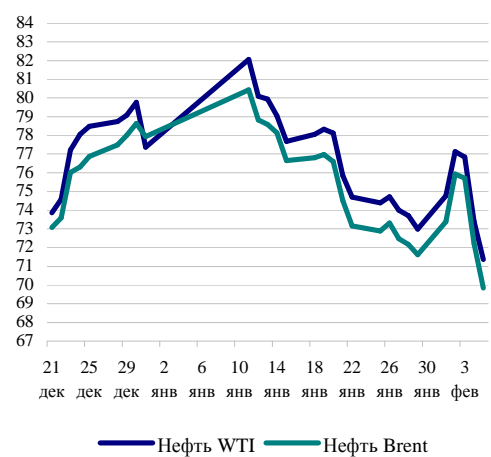
Американский рынок акций



EUR - RUR, USD - RUR



Нефть WTI, Brent \$/баррель NYMEX



Товарные рынки

| | | | |
|--------------------------|---|----------|--------|
| Нефть WTI, \$/bbl | ↑ | 71,37 | 0,25% |
| Нефть Brent, \$/bbl | ↑ | 69,84 | 0,36% |
| Газ NYMEX, \$/1000 куб.м | ↑ | 5635,00 | 2,18% |
| Платина \$/oz | ↓ | 1483,00 | -0,54% |
| Золото, \$/oz | ↑ | 1066,60 | 1,31% |
| Серебро \$/oz | ↓ | 15,13 | -0,46% |
| Алюминий, \$/т | ↑ | 1961,76 | 1,29% |
| Никель, \$/т | ↑ | 17409,23 | 1,40% |
| Медь, \$/т | ↑ | 6439,31 | 2,29% |

oz - тройская унция, bbl - баррель

Котировки валют

| | | | |
|---------|---|---------|--------|
| USD/RUR | ↑ | 30,5700 | 0,36% |
| EUR/RUR | ↓ | 41,6547 | -0,14% |
| EUR/USD | ↓ | 1,3626 | -0,38% |
| GBP/USD | ↓ | 1,5564 | -0,50% |
| USD/CHF | ↑ | 1,0764 | 0,35% |
| USD/CAD | ↑ | 1,0718 | 0,01% |
| USD/JPY | ↑ | 89,3350 | 0,10% |
| USD/CNY | ↑ | 6,8272 | 0,01% |

Итоги торгов на ММВБ

| Компания | Тикер | Цена закрытия | Изм. | Оборот торгов | Цена закрытия | МСАР |
|--------------------|--------------|---------------|-------|---------------|---------------|--------|
| | | руб. | % | | млн. руб. | |
| Нефть и газ | | | | | | |
| Газпром | GAZP | 182,31 | -2,29 | 18 787,28 | 5,96 | 614,57 |
| Лукойл | LKOH | 1 617,04 | -2,65 | 5 025,42 | 52,90 | 164,39 |
| Роснефть | ROSN | 223,55 | -3,52 | 6 318,33 | 7,31 | 206,68 |
| Сургутнефтегаз | SNGS | 24,70 | -2,52 | 953,59 | 0,81 | 31,19 |
| Сургутнефтегаз | SNGSP | 14,00 | -3,32 | 351,94 | 0,46 | 11,51 |
| Газпромнефть | SIBN | 143,70 | -3,88 | 212,84 | 4,70 | 6,96 |
| Татнефть | RU14TATN3006 | 137,50 | -2,68 | 335,22 | 4,50 | 10,97 |
| НОВАТЭК | NOTK | 170,92 | -4,84 | 309,77 | 5,59 | 10,13 |
| Мегионнефтегаз(п) | RU0009011134 | 310,00 | -2,77 | 0,77 | 10,14 | 0,0251 |
| Транснефть(п) | TRNFP | 24 237,00 | -3,53 | 557,20 | 792,84 | 18,23 |
| Энергетика | | | | | | |
| ОГК-1 | OGK1 | 0,815 | -4,12 | 101,27 | 0,0267 | 3,31 |
| ОГК-2 | OGK2 | 0,967 | -2,32 | 63,23 | 0,0316 | 2,07 |
| ОГК-3 | OGKC | 1,343 | -4,95 | 44,73 | 0,0439 | 1,46 |
| ОГК-4 | OGK4 | 1,832 | -6,72 | 66,81 | 0,0599 | 2,19 |
| ОГК-5 | OGKE | 2,551 | -3,95 | 21,20 | 0,0834 | 0,69 |
| ОГК-6 | OGK6 | 0,734 | -4,92 | 88,17 | 0,0240 | 2,88 |
| ТГК-1 | TGKA | 0,018 | -3,76 | 16,67 | 0,0006 | 0,55 |
| ТГК-2 | TGKB | 0,007 | -1,43 | 11,61 | 0,0002 | 0,38 |
| Мосэнерго | MSNG | 3,320 | -4,84 | 99,73 | 0,1086 | 3,26 |
| ТГК-4 | TGKD | 0,011 | 1,89 | 1,60 | 0,0004 | 0,05 |
| ТГК-5 | TGKE | 0,012 | -3,33 | 3,26 | 0,0004 | 0,11 |
| ТГК-6 | TGKF | 0,010 | -3,03 | 2,22 | 0,0003 | 0,07 |
| Волжская ТГК | VTGK | 1,341 | 0,45 | 11,75 | 0,0439 | 0,38 |
| ТГК-9 | TGKI | 0,004 | -2,70 | 16,13 | 0,0001 | 0,53 |
| ТГК-11 | TGKK | 0,020 | -6,57 | 2,10 | 0,0007 | 0,07 |
| Кузбассэнерго | KZBN | 0,265 | -2,93 | 3,16 | 0,0087 | 0,10 |
| Енисейская ТГК | TGK13 | 0,083 | -6,98 | 13,47 | 0,0027 | 0,44 |
| ТГК-14 | TGKN | 0,004 | 5,56 | 28,61 | 0,0001 | 0,94 |
| Иркутскэнерго | IRGZ | 12,897 | -1,55 | 15,03 | 0,4219 | 0,49 |
| Якутскэнерго | YKEN | 0,612 | -3,01 | 6,28 | 0,0200 | 0,21 |
| РусГидро | HYDR | 1,232 | -3,67 | 544,01 | 0,0403 | 17,80 |
| ФСК ЕЭС | FEES | 0,321 | -3,60 | 654,95 | 0,0105 | 21,42 |
| Банки | | | | | | |
| Сбербанк | SBER03 | 83,09 | -1,98 | 22 753,42 | 2,72 | 744,31 |
| ВТБ | VTBR | 0,07 | -4,50 | 6 123,49 | 0,00 | 200,31 |
| Банк Москвы | MMBM | 897,00 | 0,95 | 2,97 | 29,34 | 0,10 |
| Банк Спб | BSPB | 99,92 | -0,27 | 2,55 | 3,27 | 0,08 |
| Возрождение | VZRZ | 1 265,17 | -4,87 | 3,71 | 41,39 | 0,12 |



| Компания | Тикер | Цена закрытия руб. | Изм. % | Оборот торгов млн. руб. | Цена закрытия \$ | MCAP \$ млн. |
|-------------------------|-------|-----------------------|-----------|----------------------------|---------------------|-----------------|
| Металлургия | | | | | | |
| Норильский Никель | GMKN | 4 484,99 | -2,24 | 5 889,33 | 146,71 | 192,65 |
| ПолюсЗолото | PLZL | 1 425,16 | -4,29 | 253,63 | 46,62 | 8,30 |
| Полиметалл | PMTL | 276,92 | -2,49 | 6,31 | 9,06 | 0,21 |
| Северсталь | CHMF | 326,40 | -5,47 | 1 532,50 | 10,68 | 50,13 |
| НЛМК | NLMK | 84,00 | -5,39 | 138,64 | 2,75 | 4,54 |
| ММК | MAGN | 27,70 | -3,36 | 69,11 | 0,91 | 2,26 |
| Мечел | MTLR | 599,98 | -4,00 | 120,45 | 19,63 | 3,94 |
| Белон | BELO | 21,60 | -2,57 | 19,50 | 0,71 | 0,64 |
| ТМК | TRMK | 131,21 | -3,60 | 19,93 | 4,29 | 0,65 |
| Распадская | RASP | 163,70 | -3,99 | 72,20 | 5,35 | 2,36 |
| Химия | | | | | | |
| Уралкалий | URKA | 131,72 | -1,70 | 907,14 | 4,31 | 29,67 |
| АКРОН | AKRN | 967,21 | -1,41 | 39,84 | 31,64 | 1,30 |
| Фармстандарт | PHST | 1 789,99 | 0,06 | 3,10 | 58,55 | 0,10 |
| Верофарм | VFRM | 849,97 | -1,28 | 2,58 | 27,80 | 0,08 |
| Дорогобуж | DGBZ | 16,25 | -2,69 | 4,97 | 0,53 | 0,16 |
| Калина | KLNA | 500,00 | -2,54 | 4,08 | 16,36 | 0,13 |
| Машиностроение | | | | | | |
| АвтоВАЗ | AVAZ | 13,73 | -3,35 | 14,76 | 0,45 | 0,48 |
| Камаз | KMAZ | 70,00 | 0,29 | 82,20 | 2,29 | 2,69 |
| УАЗ | UAZA | 1,70 | -1,51 | 1,17 | 0,06 | 0,04 |
| Силловые машины | SILM | 6,30 | 0,75 | 1,29 | 0,21 | 0,04 |
| Пищевая | | | | | | |
| Вимм-Билль-Данн | WBDF | 1 410,12 | -2,08 | 6,36 | 46,13 | 0,21 |
| Балтика | PKBA | 1 009,00 | -0,15 | 2,27 | 33,01 | 0,07 |
| Разгуляй | GRAZ | 53,00 | -1,85 | 17,73 | 1,73 | 0,58 |
| ПАВА | AKNA | 16,74 | -4,07 | 3,44 | 0,55 | 0,11 |
| Красный Октябрь | KROT | 343,68 | -3,19 | 0,74 | 11,24 | 0,02 |
| Транспорт | | | | | | |
| Аэрофлот | AFLT | 52,51 | -3,44 | 56,81 | 1,72 | 1,86 |
| ЮТэйр | UTAR | 10,49 | -4,46 | 1,08 | 0,34 | 0,04 |
| Телекоммуникации | | | | | | |
| Система | AFKC | 24,94 | -3,65 | 42,23 | 0,82 | 1,38 |
| МТС | MTSI | 227,39 | -2,91 | 505,21 | 7,44 | 16,53 |
| Комстар | CMST | 176,00 | -3,02 | 2,08 | 5,76 | 0,07 |
| Ростелеком | RTKM | 151,90 | 1,17 | 474,89 | 4,97 | 15,53 |
| ЦентрТелеком | CTLK | 22,40 | -0,46 | 11,54 | 0,73 | 0,38 |
| ВолгаТелеком | VTEL | 94,03 | -2,86 | 39,01 | 3,08 | 1,28 |
| СЗТ | SPTL | 22,10 | -4,12 | 19,69 | 0,72 | 0,64 |
| ЮТК | UTEL | 4,44 | -1,47 | 0,84 | 0,15 | 0,03 |
| Уралсвязьинформ | URSI | 0,88 | -2,43 | 444,73 | 0,03 | 14,55 |
| Сибтелеком | STKMP | 1,38 | -2,69 | 23,20 | 0,04 | 0,76 |
| Дальсвязь | DLSV | 102,96 | -1,82 | 28,83 | 3,37 | 0,94 |
| РБК | RBCI | 36,09 | -3,50 | 63,30 | 1,18 | 2,07 |



| Компания | Тикер | Цена закрытия руб. | Изм. % | Оборот торгов млн. руб. | Цена закрытия \$ | MCAP \$ млн. |
|-----------------|-------|-----------------------|-----------|----------------------------|---------------------|-----------------|
| Торговля | | | | | | |
| Магнит | MGNT | 2 087,71 | 0,37 | 15,17 | 68,29 | 0,50 |
| Дикси | DIXY | 239,00 | -4,40 | 2,32 | 7,82 | 0,08 |

Итоги торгов ADR

| | Цена закрытия руб. | Изм., % | MCAP \$ млрд. | Биржа ADR | Посл. цена \$ / € | Изм. к закр. % |
|----------------|-----------------------|------------|------------------|--------------|-------------------------|----------------------|
| Газпром | 182,31 | -2,29 | 614,57 | LSE | \$23.7600 | -3,41 |
| Лукойл | 1 617,04 | -2,65 | 164,39 | LSE | \$53.0000 | -2,93 |
| Роснефть | 223,55 | -3,52 | 206,68 | LSE | \$7.2400 | -4,86 |
| Сургутнефтегаз | 24,70 | -2,52 | 31,19 | LSE | \$8.0200 | -3,49 |
| Мосэнерго | 3,32 | -4,84 | 3,26 | LSE | \$12.1000 | 0,00 |
| Норникель | 4 484,99 | -2,24 | 192,65 | LSE | \$14.7100 | -2,71 |
| Северсталь | 326,40 | -5,47 | 50,13 | LSE | \$11.1000 | -9,02 |
| Ростелеком | 151,90 | 1,17 | 15,53 | LSE | \$29.4700 | -0,97 |
| Уралсвязьинф. | 0,88 | -2,43 | 14,55 | FSE | €4.3000 | 3,61 |
| МТС | 227,39 | -2,91 | 16,53 | NYSE | \$44.5900 | -2,32 |
| Сбербанк | 83,09 | -1,98 | 744,31 | - | - | - |

LSE - Лондон, \$ / FSE - Франкфурт, € / NYSE - Нью-Йорк, \$



Департамент операций на финансовых рынках

Отчет подготовил:

Комков Игорь komkov@rmb.ru 782-03-66 / 387

Отдел брокерского обслуживания клиентов:

Полина Вайнер Vainer@rmb.ru 782-03-66 / 342

Таймураз Гагкаев Gagkaev@rmb.ru 782-03-66 / 480

В обзоре использована информация из следующих источников: ММВБ, РТС, ЦБР, Cbonds, Федеральная служба статистики, РБК, Bloomberg, а также российские и зарубежные открытые новостные источники.

Настоящий аналитический обзор представлен Вашему вниманию для ознакомительных целей. В обзоре использованы данные относительно стоимости ценных бумаг российских и зарубежных эмитентов, состояния товарно-денежных рынков, рассматриваемые Банком как надежные. Однако Банк не может гарантировать их достоверности и не несет ответственности за их содержание, полноту и точность представленной информации.

Приводимые оценки и прогнозы являются мнением аналитиков Банка и не могут служить прямым или косвенным основанием или побуждением для покупки/продажи ценных бумаг. Информация аналитического обзора актуальна только на время публикации обзора для открытого доступа и может быть изменена в любое время без предварительного уведомления его получателей. Банк предупреждает о том, что деятельность на рынке ценных бумаг сопряжена с рисками, обусловленными внешними обстоятельствами. Банк не несет ответственности за ущерб или финансовые потери, связанные с использованием информации и оценок, приводимых в настоящем обзоре.

Обращаем Ваше внимание, что представленный аналитический обзор предназначен для использования, прежде всего, на территории Российской Федерации. Резиденты-получатели обзора из других стран могут воспользоваться обзором лишь после того, как получат юридическое подтверждение о том, что подобное использование соответствует местному законодательству.

Аналитический обзор является собственностью Банка. Копирование и распространение приводимой информации возможно лишь с письменного согласия Банка.

КБ «РМБ» ЗАО (с) 2009.